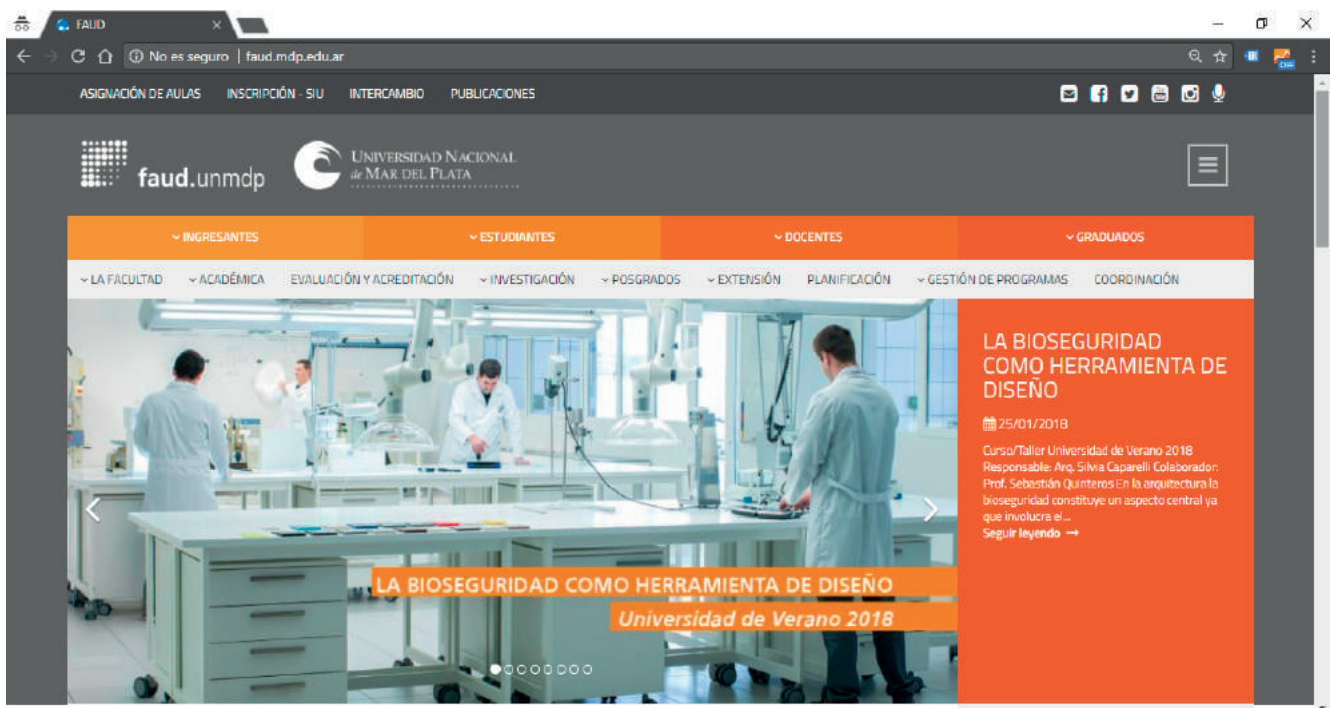


Plataforma para registro de **Curriculum Vitae** para **Docentes**

<http://faud.mdp.edu.ar>



Esta Plataforma es un servicio libre y gratuito para todos los Docentes de la Facultad de Arquitectura, Urbanismo y Diseño de la UNMDP. Está pensado y diseñado para que los docentes puedan generar fácilmente los informes de visitas a obras.

Paso 1 - Regístrate

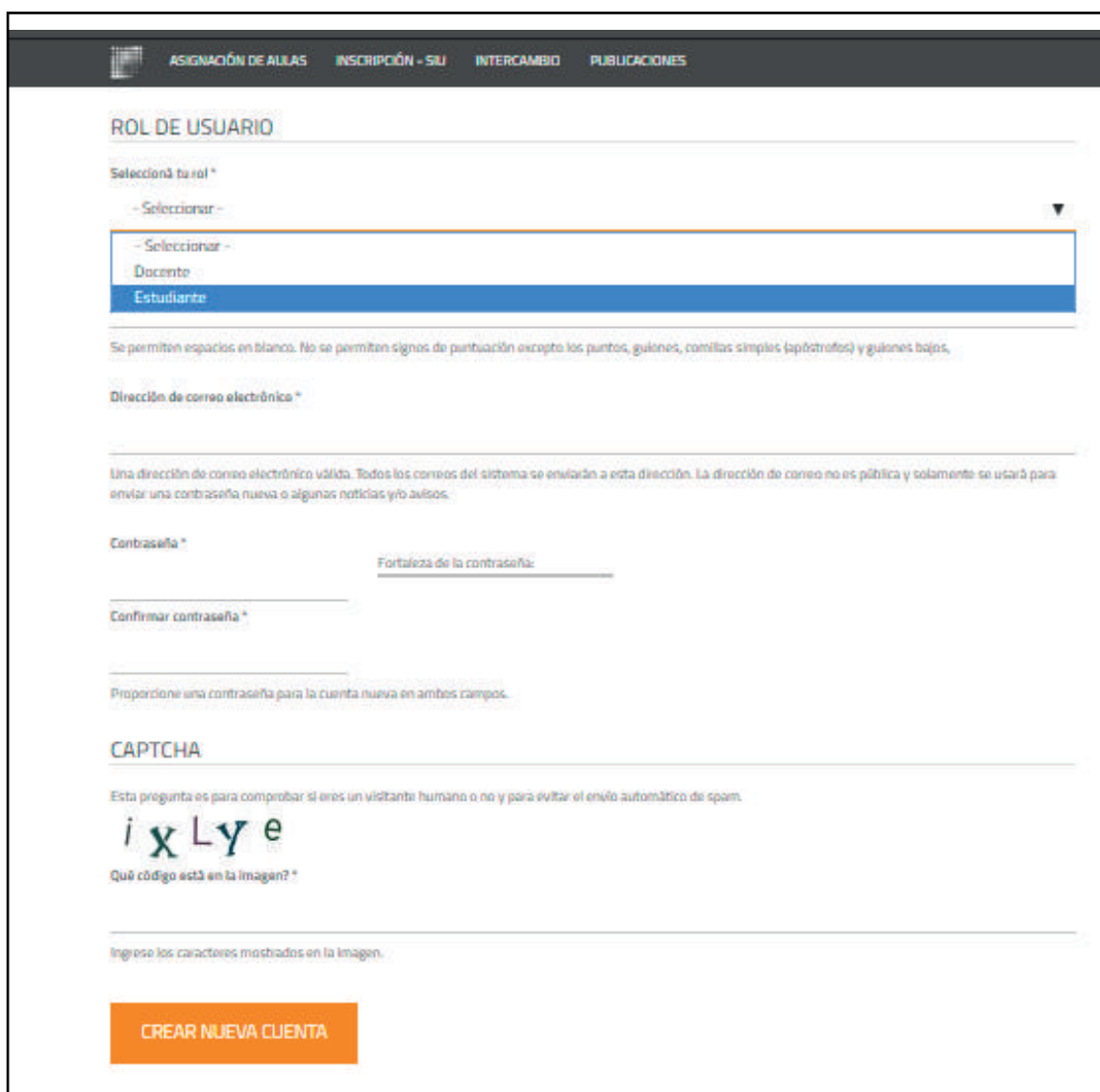
<http://faud.mdp.edu.ar/user/register>

Podés acceder desde:

DOCENTES > VISITAS DE OBRAS
o directamente en
<http://faud.mdp.edu.ar/user/register>

Aquí deberás completar:

- Rol: DOCENTE
- NOMBRE DE USUARIO
- DIRECCIÓN DE CORREO ELECTRÓNICO
- CONTRASEÑA
- CÓDIGO VALIDACIÓN.



The screenshot shows the registration form for 'ROL DE USUARIO' on the faud.unmdp website. The form is titled 'ROL DE USUARIO' and includes the following fields and instructions:

- Selección de rol ***: A dropdown menu with options: '- Seleccionar -', 'Docente', and 'Estudiante'. The 'Estudiante' option is currently selected.
- Dirección de correo electrónico ***: A text input field. Below it, a note states: 'Una dirección de correo electrónico válida. Todos los correos del sistema se envían a esta dirección. La dirección de correo no es pública y solamente se usará para enviar una contraseña nueva o algunas noticias y/o avisos.'
- Contraseña ***: A text input field. Below it, a note states: 'Fortaleza de la contraseña:'. To the right, there is a strength indicator bar.
- Confirmar contraseña ***: A text input field. Below it, a note states: 'Proporcione una contraseña para la cuenta nueva en ambos campos.'
- CAPTCHA**: A section with a note: 'Esta pregunta es para comprobar si eres un visitante humano o no y para evitar el envío automático de spam.' Below this is a CAPTCHA image showing the text 'ixLy e'. Below the image, a note states: 'Qué código está en la imagen? *'. At the bottom of this section is a text input field with the instruction: 'Ingrese los caracteres mostrados en la imagen.'

At the bottom of the form is an orange button labeled 'CREAR NUEVA CUENTA'.

Aquí podrás **EDITAR TU CUENTA** o **CARGAR LAS VISITAS DE OBRAS**:

EDITAR TU CUENTA:

NOMBRE Y APELLIDO
CORREO ELECTRÓNICO
CONTRASEÑA
IMAGEN DE PERFIL



The screenshot displays the user interface for Juan Perez Docente. At the top, there is a navigation bar with links for 'ASIGNACIÓN DE AULAS', 'INSCRIPCIÓN - SIU', 'INTERCAMBIO', and 'PUBLICACIONES'. The user's name 'Bienvenido, JuanPerezDocente' and a 'Cerrar sesión' link are visible in the top right corner. Below this, the 'faud.unmdp' logo and a 'CENTENARIO' emblem are shown. A secondary navigation bar includes 'INGRESANTES', 'ESTUDIANTES', 'DOCENTES', and 'GRADUADOS'. The main content area is titled 'USUARIOS > JUANPEREZDOCENTE' and features a 'VER VISITAS DE OBRA' button and an 'EDITAR MI CUENTA' link. A dropdown menu is open, listing various university departments such as 'LA FACULTAD', 'ACADÉMICA', 'EVALUACIÓN Y ACREDITACIÓN', 'INVESTIGACIÓN', 'POSGRADOS', 'EXTENSIÓN', 'PLANIFICACIÓN', 'GESTIÓN DE PROGRAMAS', and 'COORDINACIÓN'. The main content area greets the user with '¡HOLA JUANPEREZDOCENTE!' and provides information about the 'PLATAFORMA VISITAS DE OBRA', including a 'CARGAR VISITA A OBRA' button.

Paso 3 - Cargar Visitas de Obras

<http://faud.mdp.edu.ar/user/>

Aquí podrá cargar:

TÍTULO:
DESCRIPCIÓN DE LA OBRA

DATOS DE CÁTEDRA:
NOMBRE DE LA CÁTEDRA
TURNO: MAÑANA/TARDE/NOCHE
TITULAR

DATOS DE OBRA REALIZADA:
TIPO DE OBRA: PÚBLICA / PRIVADA*
FECHA

ASISTENCIA:
CANTIDAD DE ESTUDIANTES
CANTIDAD DE DOCENTES
CONCLUSIONES/RECOMENDACIONES
OBJETIVOS
RESPONSABLE DEL INFORME

GALERÍA DE IMÁGENES:
SELECCIONAR IMÁGENES/FOTOS
(Se pueden cargar varias)z

The screenshot shows a web form for uploading work visits. The form is divided into several sections:


- TÍTULO***: A text input field containing "Visita a Obras Ejemplo".
- DATOS DE CÁTEDRA**:
 - CÁTEDRA***: A text input field containing "Taller Vertical Ejemplo".
 - TURNO***: A dropdown menu with "Mañana" selected.
 - TITULAR***: A text input field containing "Juan Pérez Docente".
- DATOS DE LA VISITA REALIZADA**:
 - TIPO DE OBRA***: A dropdown menu with "Pública" selected.
 - FECHA***: A date picker showing "05/14/2018" with a note "E.g. 06/07/2018".
- ASISTENCIA**:
 - CANTIDAD DE ESTUDIANTES QUE ASISTIERON***: A numeric input field with "24" entered.
 - CANTIDAD DE DOCENTES QUE ASISTIERON***: A numeric input field with "2" entered.
- CONCLUSIONES / RECOMENDACIONES***: A large text area for notes.
- OBJETIVOS**: A text area for objectives.
- RESPONSABLE DEL INFORME***: A text input field.
- GALERIA**:
 - IMAGEN**: A section for uploading images with a "Seleccionar archivo" button and instructions: "Solo el servidor", "Los archivos deben ser menores que 8 MB.", "Tipos de archivo permitidos: png gif jpg jpeg".
 - Eliminar**: A button to remove the selected image.
 - Añadir otro elemento**: A button to add more images.
- Guardar**: A large orange button at the bottom to save the form.

On the right side of the form, there is a sidebar with a search bar, a "SUSCRIBIRSE AL NEWSLETTER" button, a "GENERAR MI CV" button, a "BLOG FAUD EMPRENDE" button, an "ENCUENTRO PATRIMONIO" button, a "PROTOCOLO GENERO UNMDP" button, and a "CALENDARIO" section with a list of events and a "CALENDARIO ACADÉMICO" button.



Imprimir Visitas de Obras

Podrá editar las VISITAS DE OBRAS en todo momento.

Puede IMPRIMIR una VISITA DE OBRAS en particular o el LISTADO COMPLETO de las VISITAS DE OBRAS



The screenshot displays the user interface of the faud.unmdp website. At the top, there is a navigation bar with links for 'ASIGNACIÓN DE AULAS', 'INSCRIPCIÓN - SIU', 'INTERCAMBIO', and 'PUBLICACIONES'. The user is logged in as 'JuanPerezDocente'. The main header includes the faud.unmdp logo, the 'CENTENARIO' logo, and navigation tabs for 'INGRESANTES', 'ESTUDIANTES', 'DOCENTES', and 'GRADUADOS'. The breadcrumb trail shows 'INICIO / VISITAS DE OBRA / JUANPEREZDOCENTE'. The main content area is titled 'VISITAS DE OBRA > JUANPEREZDOCENTE' and features a 'VER VISITAS DE OBRA' button and a 'MI CUENTA' link. A secondary navigation bar lists various university departments. The main section is titled 'VISITAS A OBRAS DE JUANPEREZDOCENTE' and contains a table with the following data:

FECHA	TÍTULO	CÁTEDRA	TURNO	CANT. ESTUDIANTES	ACCIÓN
14/06/18	Visita a Obras Ejemplo	Taller Vertical Ejemplo	Mañana	25	  

Below the table is an 'AGREGAR VISITA DE OBRA' button. On the right side, there is a search bar, a 'SUSCRIBITE AL NEWSLETTER' button, and a 'GENERAR MI CV' button.